

HOW TO USE 2016 AUTUMN & WINTER COLOR MUSE

TREND PAGE

●ファッションやメイクとコーディネートしたヘアカラーを提案してお客様のワクワク度を高めましょう。

カウンセリングで…

「今年のトレンドの雰囲気です。やってみたいファッションや気になっているアイテムはありますか？ それに合うヘアカラーを選びましょう！」

仕上がりに…

「今日のヘアカラーにはこんなメイクが似合いますよ。ぜひチャレンジしてみてください。」

ヘアカラー POINT

ネイビーカラーの魅力と、3つの明度領域のイメージを解説。

メイク POINT

ネイビーカラーに似合うメイクポイントを解説。



ファッション POINT

4つの2016秋冬ファッショントレンドキーワードを解説。

HAIR COLOR PAGE

●ヘアカラーのご提案 POINT

STEP 1

お客さまのなりたい明度領域を選びます。

STEP 2

選んだ明度領域の中から、メインビジュアルを使って今日のヘアカラーのイメージや色をご提案します。

STEP 3

右のページを使って、トレンドファッション・メイクの情報などをお伝えします。

メインビジュアル

ネイビーカラー・オルディーブクリスタルを使用したモデルビジュアル。ファッションカラーは「FOR GIRL」、グレイカラーは「FOR LADY」のアイコンで表示しています。

明度領域 (DEEP/SOFT/LIGHT)

3つの明度領域から、ネイビーカラーを楽しめます。

ヘアカラーデザインの解説

「ちょっとモードな雰囲気」をつくるポイントを解説。



メイクの解説

ネイビーカラーと、モードなファッションに合うメイクのポイントを解説。

ファッションの解説

「モード」をテーマにした全身コーディネートと、トレンドポイントをくわしく解説。

INFORMATION

シーズンカラーウェブサイトをチェック！

ヘアの最新情報はここでチェック！ VTRでもトレンドを解説！

<http://seasonhaircolor.com/>

シーズンヘアカラー Q 検索



シーズンヘアカラー WEB サイトイメージ

オルディーブのインスタグラムをチェック！

“ネイビーカラー”の情報をタイムリーに発信！ みんなでフォローして盛り上げよう！

公式インスタグラム

@ordeve_milbon

オルディーブ ミルボン

#ネイビーカラー #navy_color



- 使用法と使用上の注意をよく読んでお使いください。
- ご使用前には毎回必ず皮膚アレルギー試験（パッチテスト）をしてください。

- ミルボン製品は、ヘアデザイナーのアドバイスによりご使用いただく、美容室専売品です。
- 本掲載のヘアスタイル等の写真および、記事・イラスト・ロゴなどの無断転載・複製・改変は、法律により禁じられています。

株式会社 **ミルボン** 本社 大阪市都島区善源寺町2-3-35 〒534-0015 TEL.06-6928-2331

<http://www.milbon.co.jp>

- **東京青山支店** 東京都渋谷区神宮前2-6-9 〒150-0001 TEL.03-3470-9547
- **東京銀座支店** 東京都中央区銀座3-9-7 〒104-0061 TEL.03-3524-2350
- **名古屋支店** 名古屋市中区栄3-19-8 〒460-0008 TEL.052-243-5040
- **大阪支店** 大阪市西区京町堀1-9-8 〒550-0003 TEL.09-6443-8116
- **福岡支店** 福岡市中央区天神1-3-38 〒810-0001 TEL.092-782-1120
- **札幌支店** 札幌市中央区大通西3-4 〒060-0042 TEL.011-272-3801
- **仙台営業所** 仙台市青葉区中央2-8-13 〒980-0021 TEL.022-722-2411
- **さいたま営業所** さいたま市大宮区高町1-14-1 〒330-0802 TEL.048-650-5821
- **横浜営業所** 横浜市西区南幸2-20-5 〒220-0005 TEL.045-317-0877
- **金沢営業所** 金沢市駿月4-1-33 〒920-9203 TEL.076-258-9777
- **京都営業所** 京都市下京区立売東町1-2-1 〒600-8005 TEL.075-253-6641
- **神戸営業所** 神戸市中央区三宮町2-7-4 〒650-0021 TEL.078-591-0780
- **広島営業所** 広島市中区袋町3-1-7 〒730-0036 TEL.082-247-4571



COLOR MUSE RECIPE

2016 AUTUMN & WINTER

2016 AUTUMN & WINTER COLOR MUSE RECIPE

掲載スタイルのレシピを、デザインカラーのポイントやテクニックと一緒に解説しています。
オリジナルデザインを提案する時の参考としてお役立てください。

DEEP TONE FOR GIRL

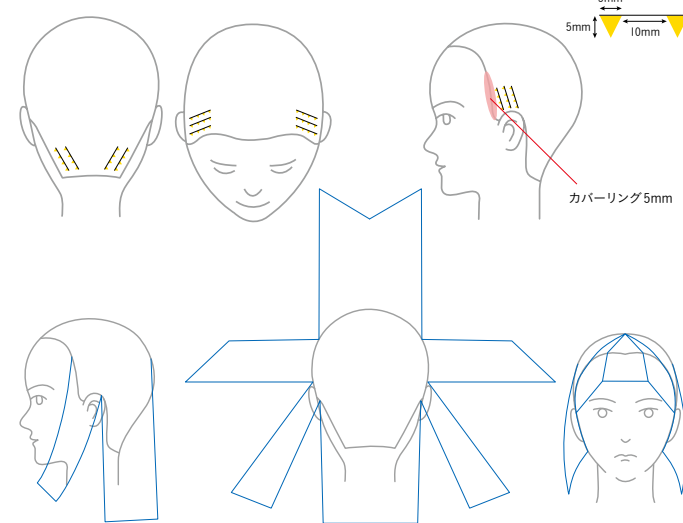
INTELLIGENT MODE

インテリジェント モード



カラーレシピ 【事前明度】 7～11レベル【メラニンタイプ】 黄
【根元】 6-mNV:6-mMN=3:1 (オルディープ2剤 6%)
【中間～毛先】 6-mMN/H:6-mNV=2:1 (オルディープ2剤 3%)

ホイルワーク 【ハイライト】 C13-CL:パウダーブリーチ=3:1 (オルディープ2剤 6%2倍)
ダブルプロセス ホイル⇒流し⇒根元⇒中間⇒毛先塗り



DEEP TONE FOR GIRL

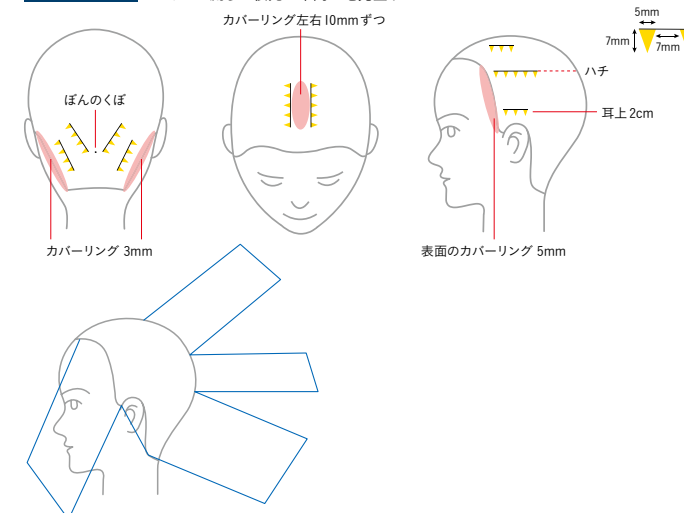
SPICY MODE NAVY

スパイシー モード ネイビー



カラーレシピ 【事前明度】 11レベル【メラニンタイプ】 赤
【根元】 6-mMN:6-mNV=2:1 (オルディープ2剤 6%)
【中間】 7-mMN:8-mNV=2:1 (オルディープ2剤 4.5%) ※
【毛先】 8-mMN:9-mNV=1:1 (オルディープ2剤 4.5%) ※

ホイルワーク 【ハイライト】 パウダーブリーチ (オルディープ2剤 6%2倍)
ダブルプロセス ホイル⇒流し⇒根元⇒中間⇒毛先塗り



SOFT TONE FOR GIRL

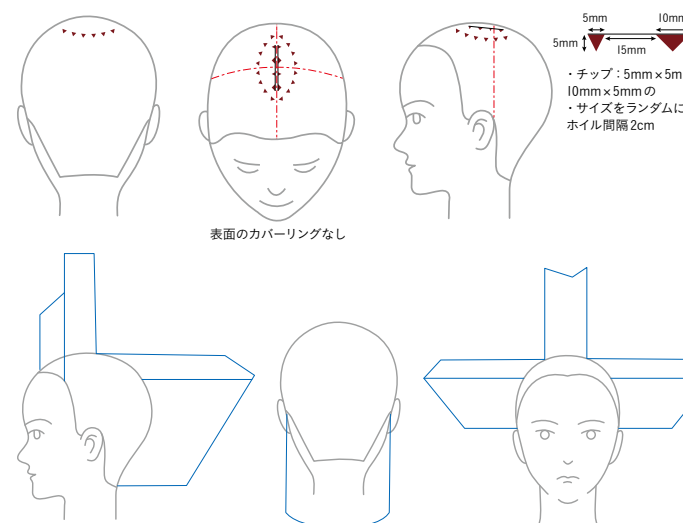
FRAY BATCH COLOR

フレバッチ カラー



カラーレシピ 【事前明度】 12レベル【メラニンタイプ】 黄
【根元】 9-mMN (オルディープ2剤 6%)
【中間～毛先】 8-mMN/H:6-hCN/H=3:1 (オルディープ2剤 3%)

ホイルワーク 【ローライト】 6-mMN/H:6-hCN/H=1:1 (オルディープ2剤 3%)
シングルプロセス 根元⇒ホイル⇒中間⇒毛先塗り



SOFT TONE FOR GIRL

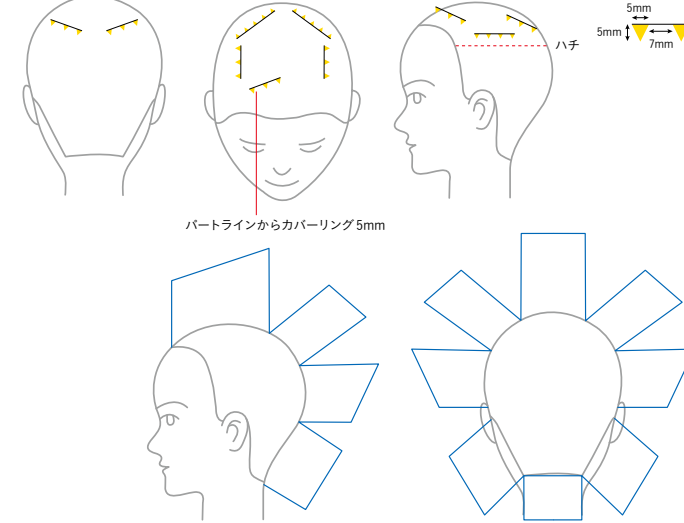
MANNISH MODE

マニッシュ モード



カラーレシピ 【事前明度】 9レベル【メラニンタイプ】 赤
【根元～毛先】 11-mMN:7-mMN=1:1 (オルディープ2剤 4.5%) ※

ホイルワーク 【ハイライト】 11-ISA (オルディープ2剤 6%)
シングルプロセス ホイル⇒根元⇒毛先塗り



LIGHT TONE FOR GIRL

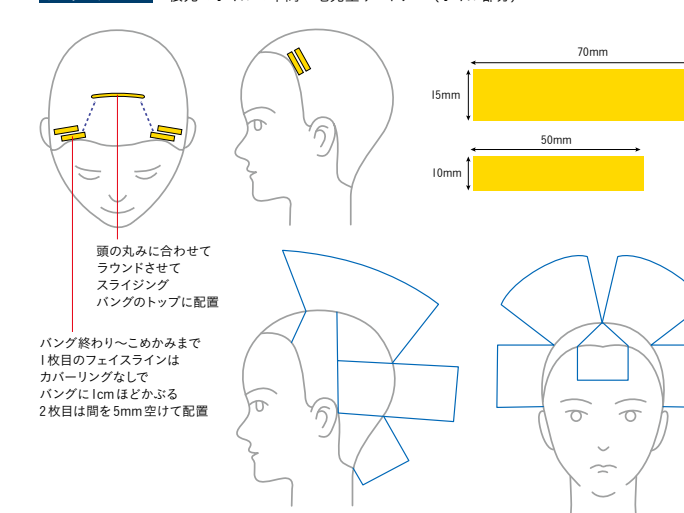
TWILIGHT BEIGE

トワイライト ベージュ



カラーレシピ 【事前明度】 12レベル【メラニンタイプ】 黄
【根元】 9-mMN (オルディープ2剤 6%)
【中間～毛先】 9-mNV:9-hCN=3:1 (オルディープ2剤 3%)
【トナー】 (ホイル部分のみ) 7-mNV:11-mNV=1:3 (オルディープ2剤 3%) 放置5分

ホイルワーク 【ハイライト】 C13-CL:パウダーブリーチ=5:1 (オルディープ2剤 6%2倍)
シングルプロセス 根元⇒ホイル⇒中間⇒毛先塗り⇒トナー (ホイル部分)



LIGHT TONE FOR GIRL

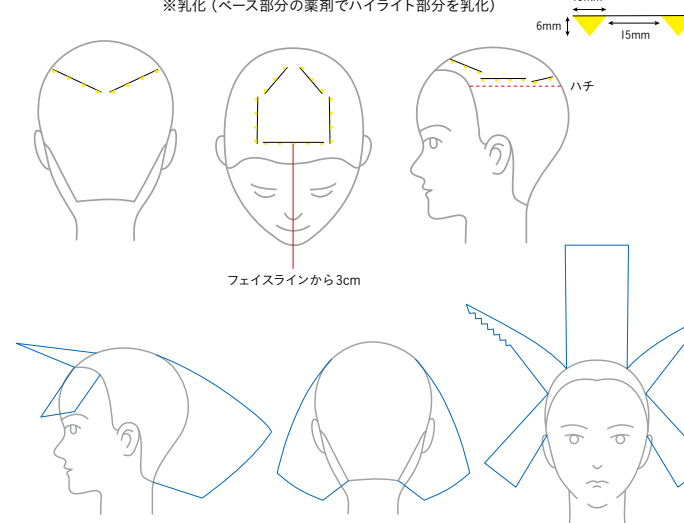
CLASSICAL MAUVE

クラシカル モーヴ



カラーレシピ 【事前明度】 9レベル【メラニンタイプ】 黄
【根元】 11-mNV:11-srMV=5:1 (オルディープ2剤 4.5%) ※
【中間～毛先】 11-mNV:11-srMV=5:1 (オルディープ2剤 3%)

ホイルワーク 【ハイライト】 C13-CL (オルディープ2剤 6%2倍)
シングルプロセス ホイル⇒根元⇒中間⇒毛先塗り
※乳化 (ベース部分の薬剤でハイライト部分を乳化)



DEEP TONE FOR LADY

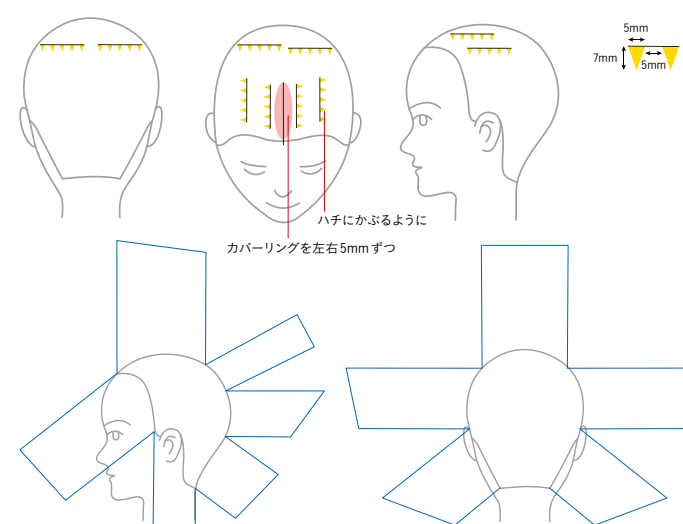
HEALTHY MODE

ヘルシー モード



カラーレシピ 【事前明度】 10レベル【メラニンタイプ】 赤【白髪率】 10%
【根元】 c8-GgB:c8-15=1:1 (オルディープクリスタル2剤 6%)
【中間～毛先】 c7-GgB:c8-15=1:1 (オルディープクリスタル2剤 4.5%)

ホイルワーク 【ハイライト】 9-mAS (オルディープ2剤 4.5%) ※
シングルプロセス ホイル⇒根元⇒中間⇒毛先塗り



DEEP TONE FOR LADY

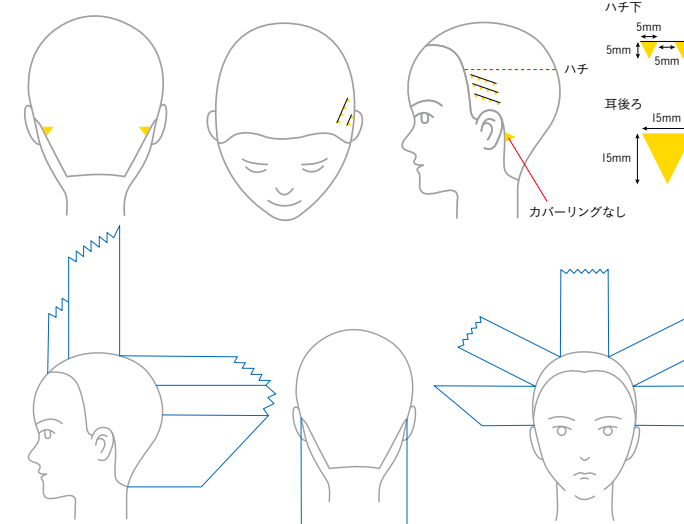
ORIENTAL MODE

オリエンタル モード



カラーレシピ 【事前明度】 10レベル【メラニンタイプ】 黄【白髪率】 5%
【根元】 c7-15 (オルディープクリスタル2剤 6%)
【中間～毛先】 c7-15:c7-15:6-mNV=1:1 (オルディープ2剤 3%)

ホイルワーク 【ハイライト】 9-mNV:11-mNV 3:1 (オルディープ2剤 6%)
シングルプロセス ホイル⇒根元⇒中間⇒毛先塗り



SOFT TONE FOR LADY

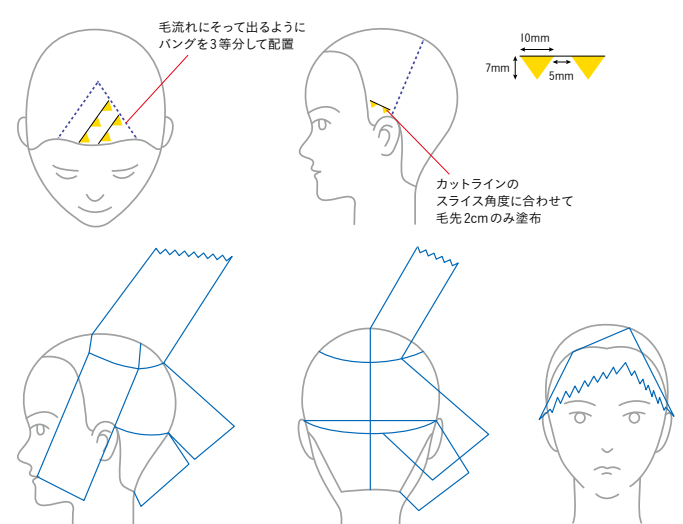
NAVY CHIC

ネイビー シック



カラーレシピ 【事前明度】 8レベル【メラニンタイプ】 黄【白髪率】 15%
【根元】 c7-15 (オルディープクリスタル2剤 6%)
【中間～毛先】 8-mNV:C5-BL:C8-MT=3:1:1 (オルディープ2剤 3%)

ホイルワーク 【ハイライト】 C13-CL (オルディープ2剤 6%2倍)
シングルプロセス ホイル⇒根元⇒中間⇒毛先塗り⇒ホイルアウトしてもみ込む



SOFT TONE FOR LADY

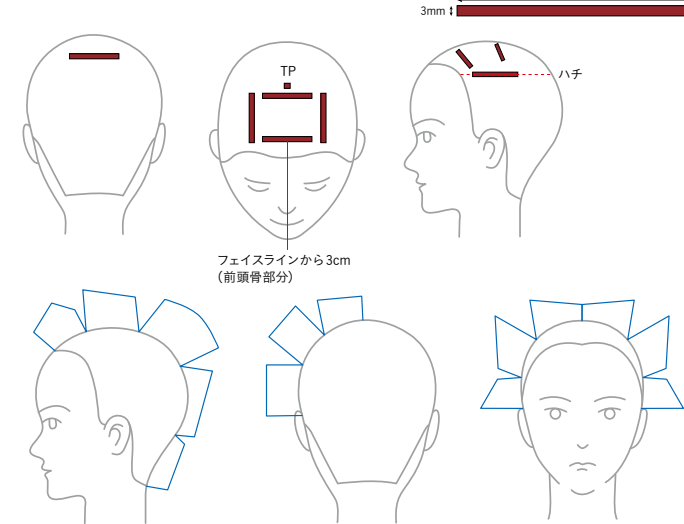
FIGSRY BROWN

フィグスリー ブラウン



カラーレシピ 【事前明度】 11レベル【メラニンタイプ】 黄【白髪率】 5%
【根元】 c7-GgB (オルディープクリスタル2剤 6%)
【中間～毛先】 c9-GgB (オルディープクリスタル2剤 4.5%)

ホイルワーク 【ローライト】 c7-GgB (オルディープクリスタル2剤 6%)
シングルプロセス 根元⇒ホイル⇒中間⇒毛先塗り



LIGHT TONE FOR LADY

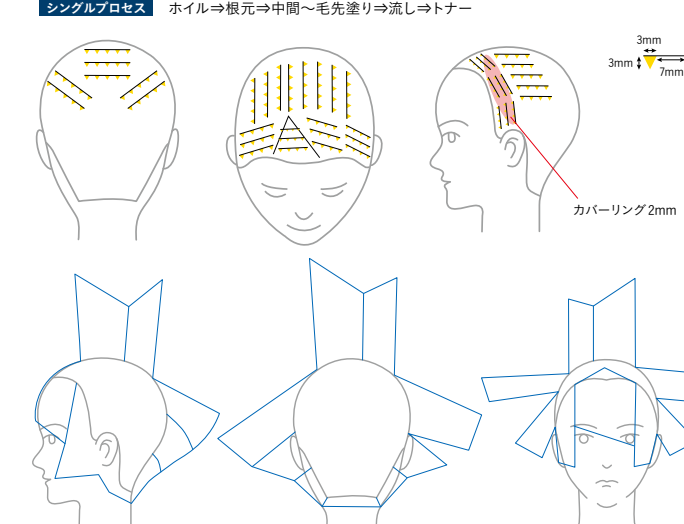
BLUE ASH

ブルー アッシュ



カラーレシピ 【事前明度】 10レベル【メラニンタイプ】 赤【白髪率】 5%
【根元】 c9-15:c11-15=5:1 (オルディープクリスタル2剤 6%)
【中間～毛先】 c11-15 (オルディープクリスタル2剤 4.5%)
【トナー】 9-mNV (オルディープ2剤 3%)


ホイルワーク 【ハイライト】 C13-CL:パウダーブリーチ=10:1 (オルディープクリスタル2剤 6%2倍)
シングルプロセス ホイル⇒根元⇒中間⇒毛先塗り⇒流し⇒トナー



LIGHT TONE FOR LADY

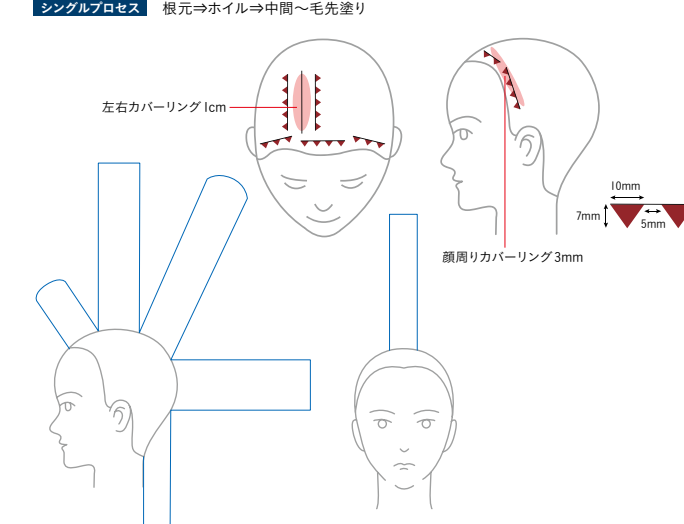
NAVY MODE BEIGE

ネイビー モード ベージュ



カラーレシピ 【事前明度】 10レベル【メラニンタイプ】 赤【白髪率】 10%
【根元】 c8-15 (オルディープクリスタル2剤 6%)
【中間～毛先】 11-mNV:7-mMN=3:1 (オルディープ2剤 6%)
【毛先】 11-mNV:7-mMN:C0-CL=3:1:20% (オルディープ2剤 6%)

ホイルワーク 【ローライト】 5-CB (オルディープ2剤 3%)
シングルプロセス 根元⇒ホイル⇒中間⇒毛先塗り



※オルディープ2剤4.5%＝オルディープ2剤6%：オルディープ2剤3%＝1:1