

"2016 SPRING & SUMMER COLOR MUSE"

TREND
PAGE

●ファッションやメイクとコーディネートしたヘアカラーを提案してお客様のワクワク度を高めましょう。

カウンセリングで...

「今年のトレンドの雰囲気です。やってみたいファッションや気になっているアイテムはありますか? それに合うヘアカラーを選びましょう!」

仕上がり後に...

「今日のヘアカラーにはこんなアイメイクが似合いますよ。ぜひチャレンジしてみてください。」

ヘアカラー POINT

フレンチカラーの魅力と、3つの明度領域のイメージを解説。

メイク POINT

フレンチカジュアルを引き立てるメイクポイントを解説。



ファッション POINT

トレンドの「フレンチカジュアル」を創る4つのファッションテーマを解説。

HAIR
COLOR
PAGE

●ヘアカラーのご提案 POINT

STEP1

お客さまのなりたい明度領域を選びます。

STEP2

選んだ明度領域の中から、メインビジュアルを使って今日のヘアカラーのイメージや色をご提案します。

STEP3

右のページを使って、トレンドファッション・ヘアアレンジの情報などをご提案します。

明度領域 (DEEP/SOFT/LIGHT)

3つの明度領域から、フレンチカラーを楽しめます。

メインビジュアル

フレンチカラー・オルディープクリスタルを使用したモデルビジュアル。ファッションカラーは「FOR GIRL」、グレイカラーは「FOR LADY」のアイコンで表示しています。



ヘアアレンジの解説

カラーデザインをより楽しむアレンジスタイルをご紹介します。

ファッション & メイクの解説

トレンドヘアカラーの情報と合わせて、フレンチカジュアルを表現するファッション & メイクのポイントを解説。

✓ シーズンカラーウェブサイトをチェック!

For Hair Designer ページをクリックして、Color Muse で紹介されているスタイルの解説や、最新のトレンド情報をご覧ください。

<http://seasonhaircolor.com/>

シーズンヘアカラー 🔍 検索



シーズンヘアカラー WEB サイトイメージ

✓ Color Muse のインスタグラムをチェック!

“フレンチカラー” の情報をタイムリーに発信! みんなでフォローして盛り上げよう!

Color Muse 公式インスタグラム

@Color_Muse

オルディープ (ミルボン)

#フレンチカラー #French_Color

Color Muse 解説 movie

www.youtube.com/user/seasonhaircolor



● 使用法と使用上の注意をよく読んでお使いください。
● ご使用前には毎回必ず皮膚アレルギー試験(パッチテスト)をしてください。

● ミルボン製品は、ヘアデザイナーのアドバイスによりご使用いただく、美容室専売品です。
● 本掲載のヘアスタイル等の写真および、記事・イラスト・ロゴなどの無断転載・複製・改変は、法律により禁じられています。

株式会社 **ミルボン** 本社 大阪府都島区善源寺町2-3-35 〒534-0015 TEL.06-8928-2331 <http://www.milbon.co.jp>

□ 東京青山支店 東京都渋谷区神宮前2-6-9 〒150-0001 TEL.03-3470-9547 □ 東京銀座支店 東京都中央区銀座3-9-7 〒104-0061 TEL.03-3524-2350 □ 名古屋支店 名古屋市中区栄3-19-8 〒460-0008 TEL.052-243-5040
 □ 大阪支店 大阪府西区京町堀1-9-8 〒550-0003 TEL.06-6443-6116 □ 福岡支店 福岡市中央区天神1-3-38 〒810-0001 TEL.092-762-1120 □ 札幌営業所 札幌市中央区大通西3-4 〒060-0042 TEL.011-272-3801
 □ 仙台営業所 仙台市青葉区中央2-8-13 〒980-0021 TEL.022-722-2411 □ さいたま営業所 さいたま市大宮区宮町1-11-41 〒330-0802 TEL.048-650-8821 □ 横浜営業所 横浜市西区南幸2-20-5 〒220-0005 TEL.045-317-0877
 □ 金沢営業所 金沢市鞍月4-1-33 〒920-8203 TEL.076-268-6777 □ 京都営業所 京都市下京区立売東町1-2-1 〒600-8005 TEL.075-253-6641 □ 神戸営業所 神戸市中央区三宮町2-7-4 〒650-0021 TEL.078-391-0780
 □ 広島営業所 広島市中区袋町3-1-7 〒730-0036 TEL.082-247-4571

COLOR MUSE RECIPE



2016 SPRING & SUMMER

掲載スタイルのレシビを、デザインカラーのポイントやテクニックと一緒に解説しています。オリジナルデザインを提案する時の参考としてお役立てください。

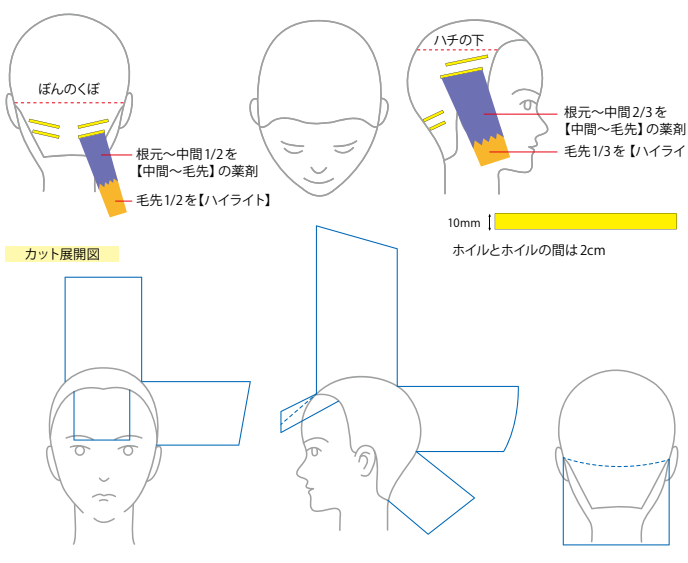
DEEP TONE FOR GIRL

Sheer Brown

シアーブ라운

カラーレシビ
【事前明度】 9レベル【メラニンタイプ】 赤
【根元】 7-FMA (オルディープ2剤 6%)
【中間～毛先】 6-FMA/H (オルディープ2剤 3%)

ポイント
【ハイライト】 C13-CL (オルディープ2剤 6%2倍)
【ダブルプロセス】
ハイライト⇒流し⇒ワンメイク

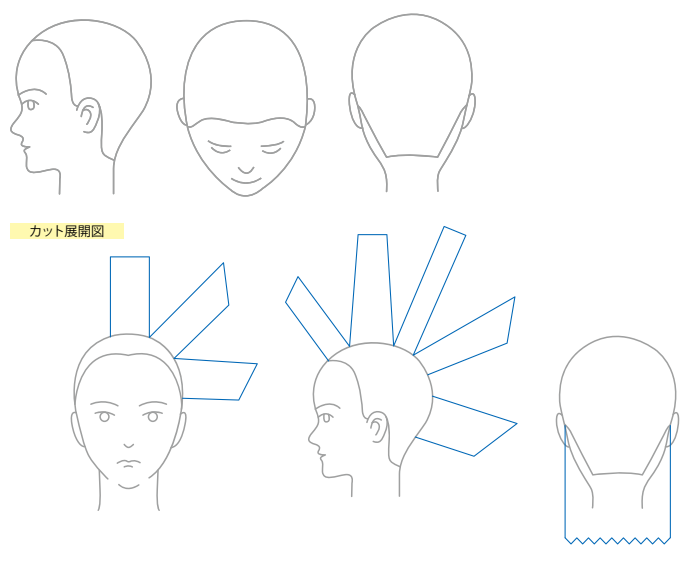
DEEP TONE FOR LADY

Naturally Muse

ナチュラルリーミューズ

カラーレシビ
【事前明度】 8レベル【メラニンタイプ】 黄【白髪率】 5%
【根元】 6-FSA:c6-CB=2:1 (オルディープクリスタル2剤 6%)
【中間】 6-FSA : c6-CB=1 : 1 (オルディープ2剤 3%)
【毛先】 6-FSA : CO-CL=3 : 1 (オルディープ2剤 3%)

ポイント
【シングルプロセス】

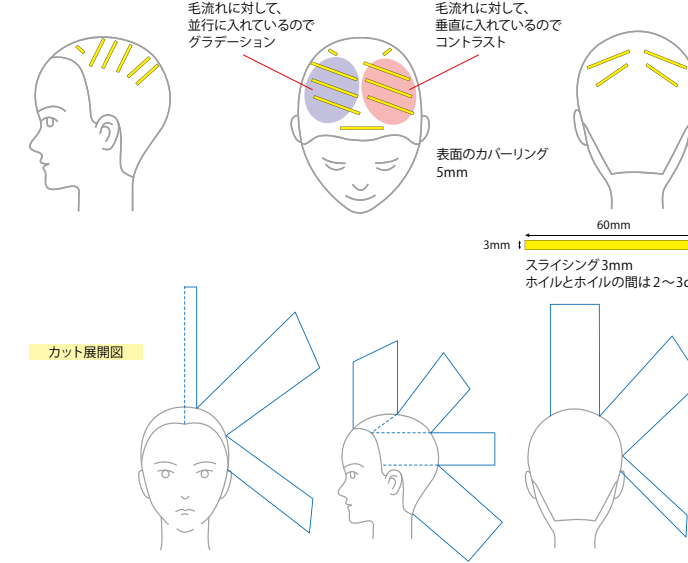
SOFT TONE FOR GIRL

Grayish Dirty

グレイッシュダギー

カラーレシビ
【事前明度】 12レベル【メラニンタイプ】 黄
【根元】 8-FSA (オルディープ2剤 6%)
【中間～毛先】 8-FSA:6-FSA=4:1 (オルディープ2剤 4.5%) ※

ポイント
【ポイント】 13-FSA (オルディープ2剤 6%1.5倍)
【シングルプロセス】
ハイライト⇒間塗り

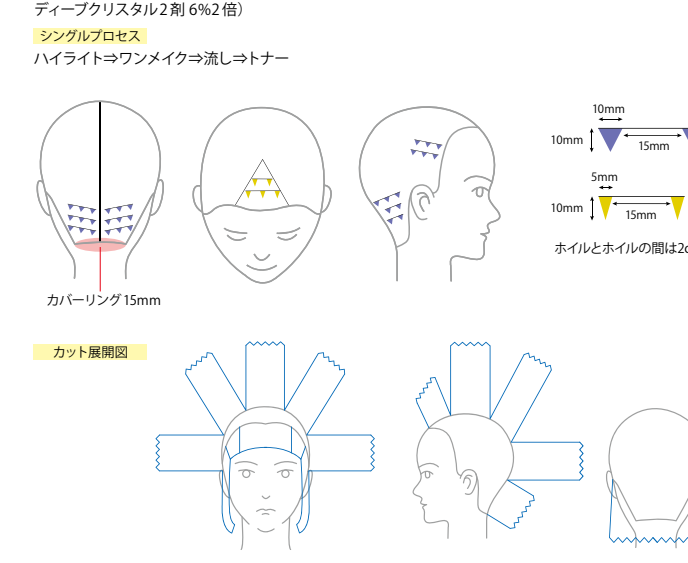
SOFT TONE FOR LADY

Natural Shadow

ナチュラルシャドウ

カラーレシビ
【事前明度】 10レベル【メラニンタイプ】 黄【白髪率】 5%
【根元】 c9-10 : c8-BL=10 : 1 (オルディープクリスタル2剤 6%)
【中間～毛先】 c9-10 : 9-11B=1 : 1 (オルディープクリスタル2剤 4.5%)
【トナー】 9-mLA : CO-CL=2 : 1 (オルディープ2剤 3%)

ポイント
【ポイント】 c13-CL : パウダーブリーチ=3 : 1 (オルディープクリスタル2剤 6%2倍)
【シングルプロセス】
ハイライト⇒ワンメイク⇒流し⇒トナー

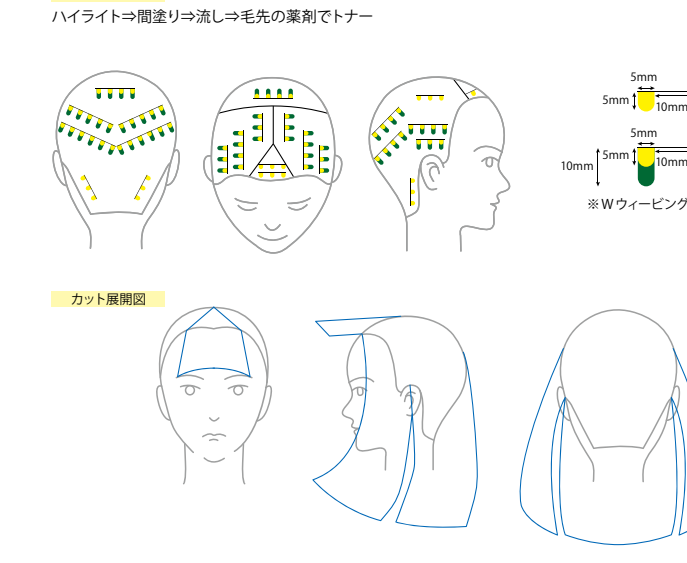
LIGHT TONE FOR GIRL

Happy Veil

ハッピーヴェール

カラーレシビ
【事前明度】 14レベル【メラニンタイプ】 赤
【根元】 9-sMA : 9-FSA=3 : 1 (オルディープ2剤 6%)
【中間】 9-FSA/H : 9-sMA/H=3 : 1 (オルディープ2剤 3%)
【毛先】 9-FSA/H (オルディープ2剤 3%)

ポイント
【ポイント】 C13-CL : パウダーブリーチ=3 : 1 (オルディープクリスタル2剤 6%2倍)
【シングルプロセス】
ハイライト⇒間塗り⇒流し⇒毛先の薬剤でトナー


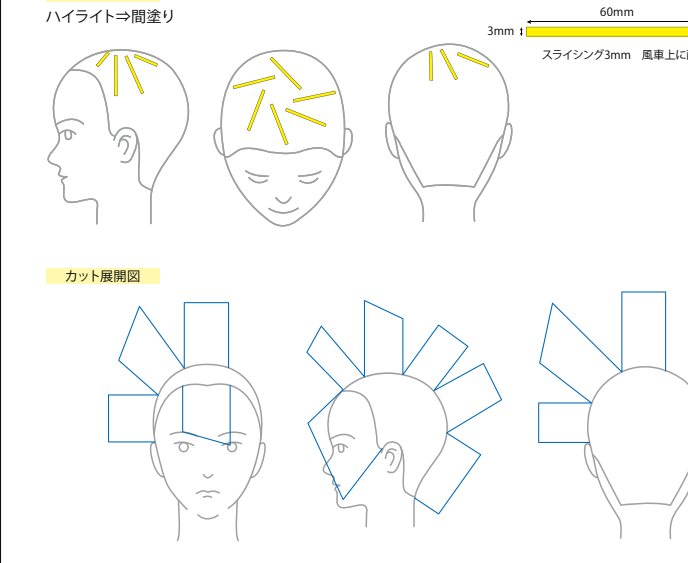
LIGHT TONE FOR LADY

French Rough

フレンチラフ

カラーレシビ
【事前明度】 13レベル【メラニンタイプ】 赤【白髪率】 10%
【根元】 c11-10 (オルディープクリスタル2剤 6%)
【中間～毛先】 c11-10 : 11-FMA = 1 : 1 (オルディープクリスタル2剤 4.5%)

ポイント
【ポイント】 13-FMA (オルディープクリスタル2剤 6%1.5倍)
【シングルプロセス】
ハイライト⇒間塗り

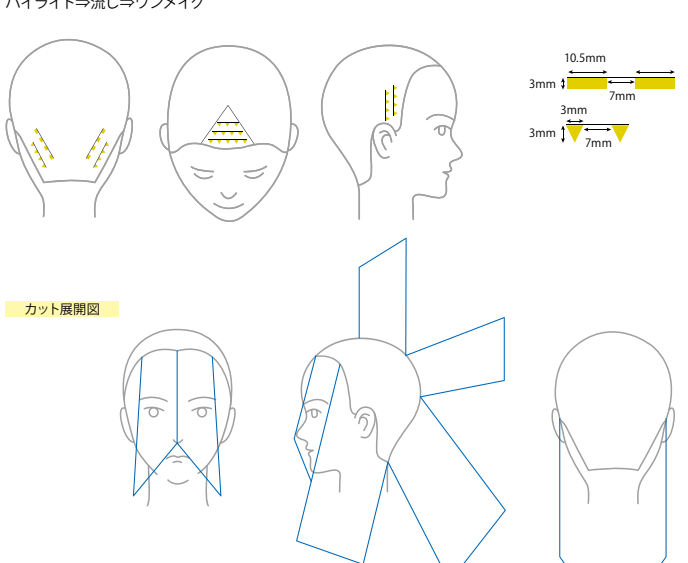
DEEP TONE FOR GIRL

Sepia Aulait

セピアオーレ

カラーレシビ
【事前明度】 8レベル【メラニンタイプ】 黄
【根元】 6-FSA:7-FSA=1:1 (オルディープ2剤 6%)
【中間～毛先】 6-FSA/H:7-FSA/H=1:2 (オルディープ2剤 3%)

ポイント
【ポイント】 パウダーブリーチ(オルディープ2剤 3%2倍)
【ダブルプロセス】
ハイライト⇒流し⇒ワンメイク

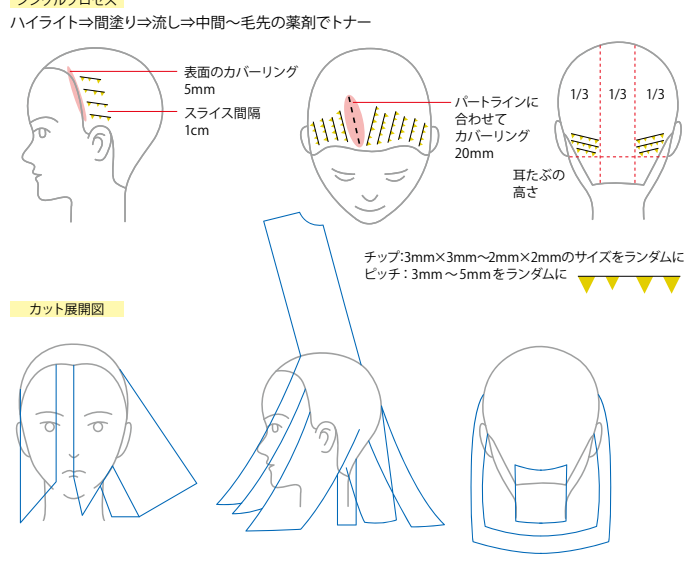
DEEP TONE FOR LADY

Us Mauve

ダブルエモーズ

カラーレシビ
【事前明度】 10レベル【メラニンタイプ】 黄【白髪率】 15%
【根元】 c8-CB : 11-FMA=1 : 1 (オルディープクリスタル2剤 6%)
【中間～毛先】 6-FMA : 9-FMA = 1 : 4 (オルディープ2剤 3%)

ポイント
【ポイント】 c13-CL (オルディープクリスタル2剤 6%等倍)
【シングルプロセス】
ハイライト⇒間塗り⇒流し⇒中間～毛先の薬剤でトナー

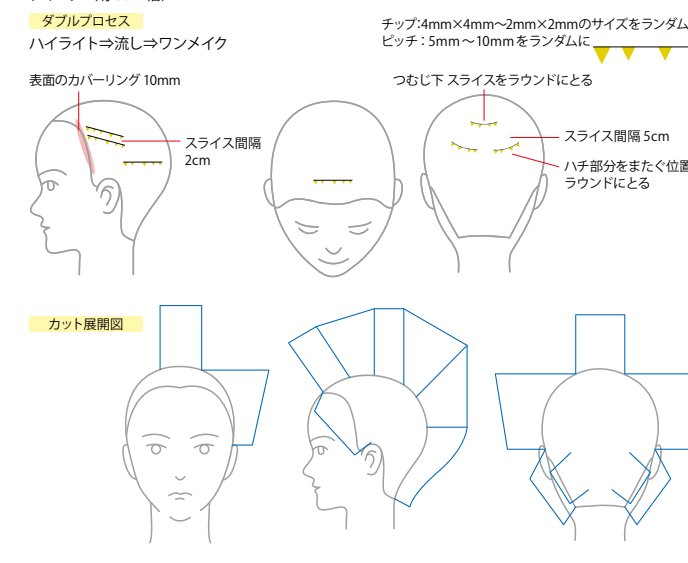
SOFT TONE FOR GIRL

La Figue

ラ・フィグ

カラーレシビ
【事前明度】 10レベル【メラニンタイプ】 黄
【根元】 9-FMA (オルディープ2剤 6%)
【中間】 11-FMA : 9-FMA=2 : 1 (オルディープ2剤 4.5%) ※
【毛先】 11-FMA : 9-FMA : CO-CL=2 : 1 : 10% (オルディープ2剤 4.5%) ※

ポイント
【ポイント】 C13-CL : パウダーブリーチ=10 : 1 (オルディープ2剤 6%2倍)
【ダブルプロセス】
ハイライト⇒流し⇒ワンメイク


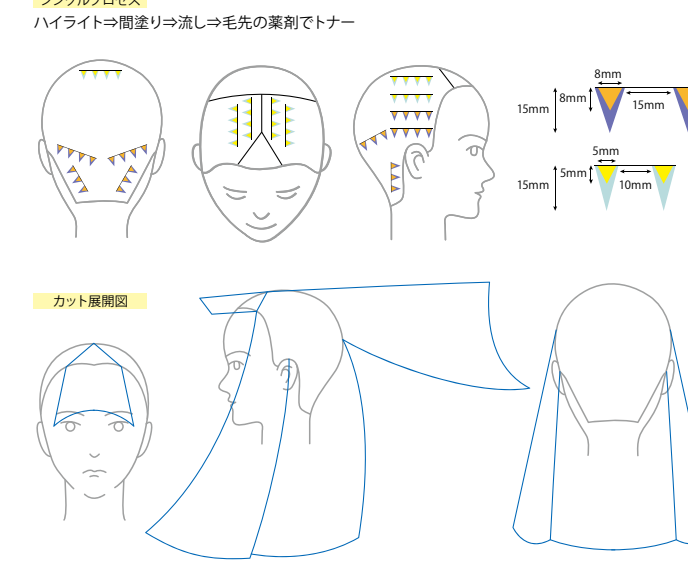
SOFT TONE FOR LADY

Nude French

ヌードフレンチ

カラーレシビ
【事前明度】 9レベル【メラニンタイプ】 赤【白髪率】 10%
【根元】 c8-20 : 8-FSA=1:1 (オルディープクリスタル2剤 6%)
【中間】 c9-20 : 9-FSA/H=1 : 2 (オルディープ2剤 3%)
【毛先】 c9-20 : 9-FSA/H=1 : 3 (オルディープ2剤 3%)

ポイント
【ポイント】 C13-CL : パウダーブリーチ=3 : 1 (オルディープクリスタル2剤 6%2倍)
【シングルプロセス】
ハイライト⇒間塗り⇒流し⇒毛先の薬剤でトナー

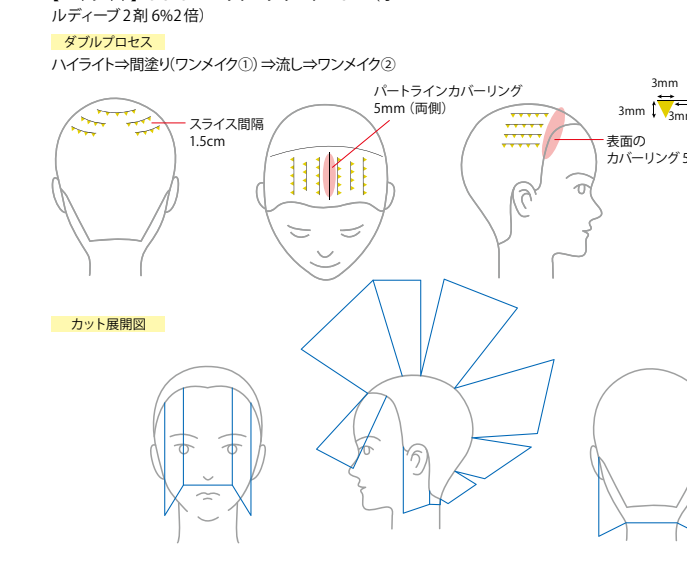
LIGHT TONE FOR GIRL

Ennui Milky

アンニユミルキー

カラーレシビ
【事前明度】 10レベル【メラニンタイプ】 黄
【ファンメイク①】 C13-CL : 13-FSA : 13-FMA=1:1:1 (オルディープ2剤 6%2倍)
【ファンメイク②】 11-FSA : 8-FMA=3 : 1 (オルディープ2剤 4.5%) ※
★ワンメイクは、根元から毛先まで同レシビ

ポイント
【ポイント】 C13-CL : パウダーブリーチ=3 : 1 (オルディープ2剤 6%2倍)
【ダブルプロセス】
ハイライト⇒間塗り(ワンメイク①)⇒流し⇒ワンメイク②

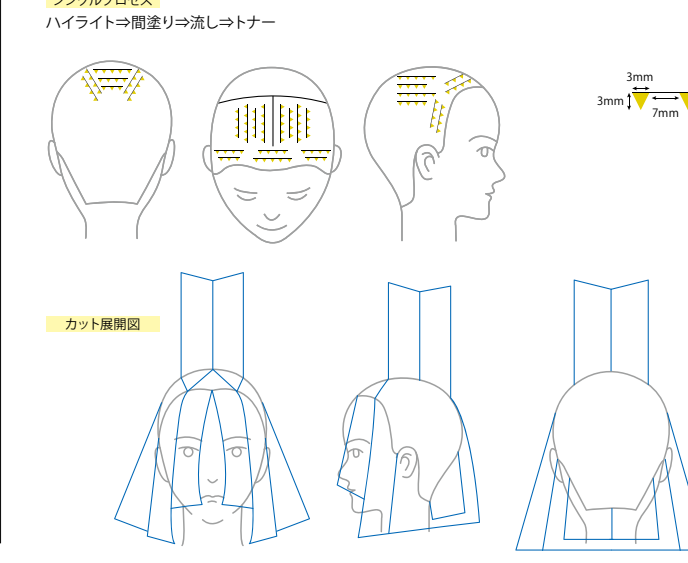
LIGHT TONE FOR LADY

Soft Lady mood

ソフトレディムード

カラーレシビ
【事前明度】 8レベル【メラニンタイプ】 黄【白髪率】 5%
【根元～毛先】 c8-20 : 9-FSA = 1 : 1 (オルディープクリスタル2剤 6%)
【トナー】 9-FSA/H (オルディープ2剤 3%)

ポイント
【ポイント】 パウダーブリーチ (オルディープクリスタル2剤 6%2倍)
【シングルプロセス】
ハイライト⇒間塗り⇒流し⇒トナー

※オルディープ2剤4.5%＝オルディープ2剤6%:オルディープ2剤3%＝1:1